


**Metanfetamina / MDMA / Sales  
de baño / PCP**

**Detección de Drogas - Formación**

**Toallitas M39  
(BOLSA DE DOS PARTES)**

# RESUMEN DE LA M39



## ¿QUÉ PUEDEN DETECTAR LAS TOALLITAS M39?

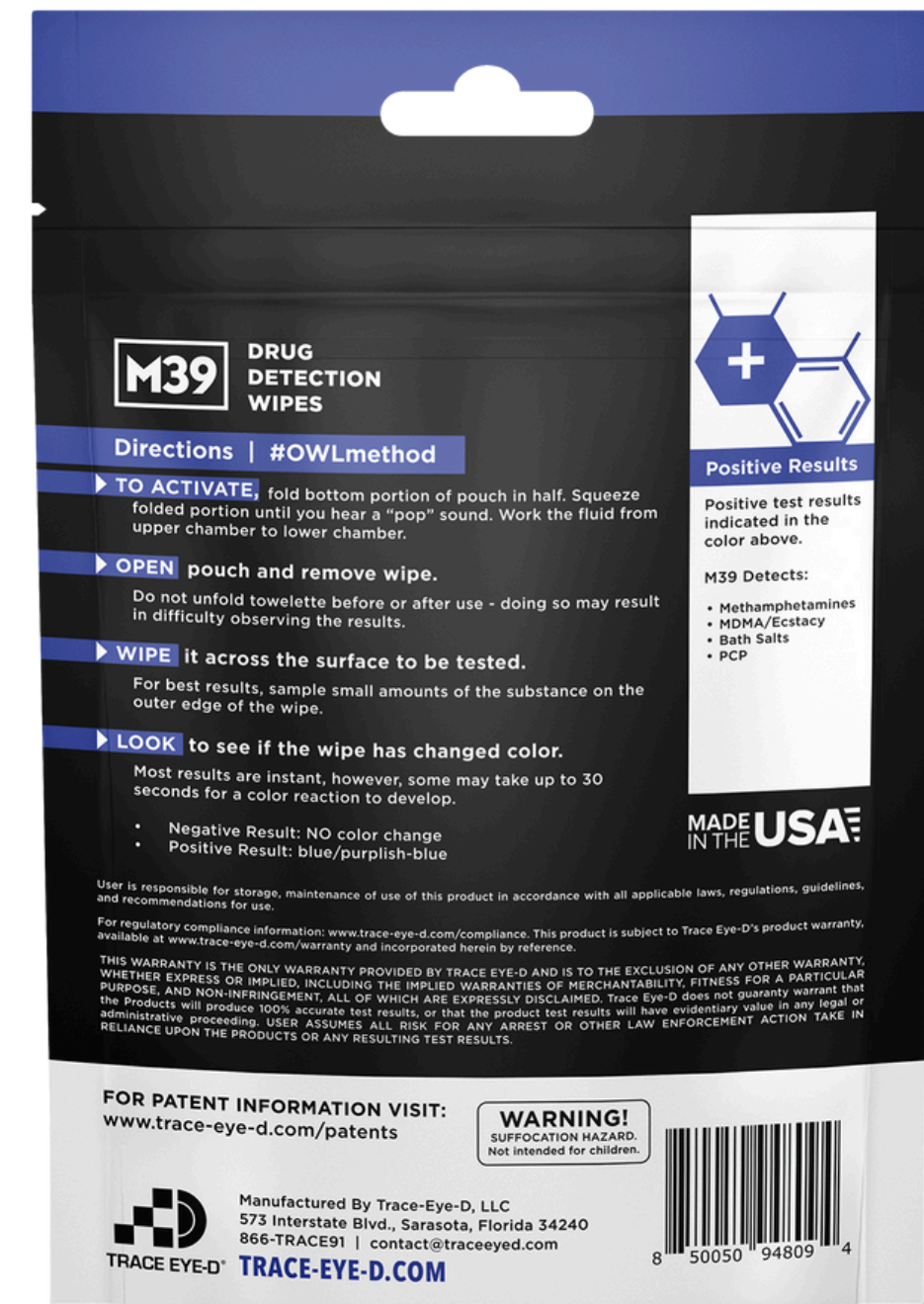
- Metanfetaminas, MDMA / éxtasis, sales de baño y PCP

## ¿QUÉ FORMAS PUEDEN ANALIZAR LAS TOALLITAS M39?

- Polvos, píldoras, líquidos, residuos, trazas y a granel


## TECNOLOGÍA DE CAMBIO DE COLOR

- Cuando las toallitas M39 entran en contacto con metanfetamina, MDMA, sales de baño u otras sustancias, adquieren un color azul/azul púrpura para indicar la presencia de metanfetamina o sus análogos.
- El color del resultado positivo coincidirá con el color del envase



Nota: El kit Trace-Eye-D está destinado únicamente a la **identificación presuntiva**. Todas las sustancias analizadas deben someterse a un examen definitivo por parte de científicos en un laboratorio criminalístico debidamente equipado.

# M39 // CÓMO UTILIZAR



## *Abra. Limpie. Mire.*

*Para reducir la contaminación cruzada y la exposición a la M39, las superficies de prueba y las muestras, utilizar el equipo de protección individual (EPI) estándar de la industria, como guantes de nitrilo, protección ocular y mascarilla equivalente a N95.*

1

**PARA ACTIVAR**, doblar la parte inferior de la bolsa por la mitad. Apretar la parte doblada hasta que oír un sonido de "pop". Pasar el líquido de la cámara superior a la inferior.

**ABRIR** la bolsa y extraiga la toallita. No desplegar antes ni después de utilizarla, ya que esto podría dificultar la observación de los resultados.

2

**PASAR** por la superficie que desea analizar. Para obtener mejores resultados, tomar muestras de cantidades muy pequeñas de la sustancia en el margen de la toallita.

3

**OBSERVAR** si la fórmula de la toallita cambia de color.

La mayoría de los resultados son instantáneos, sin embargo, algunos pueden tardar hasta 30 segundos en desarrollar una reacción de color.

- Resultado negativo // NO hay cambio de color
- Resultado positivo // azul/azul púrpura




# M39 // RESULTADOS

*Abra. Limpie. Mire.*


**resultado NEGATIVO**  
**NO hay cambio de color**



**resultado POSITIVO**  
**azul / azul púrpura**



# M39 // PRUEBA SUBSECUENTE



*Abra. Limpie. Mire.*

*Todos los productos TRACE EYE-D son seguros para su eliminación en el flujo de residuos comunes, sin necesidad de neutralización ni otro tratamiento especial, siempre que la toallita no esté contaminada con residuos de medicamentos.*

- 1 FOTOGRAFIAR + GUARDAR** la toallita con un sello de fecha/hora si es necesario para la conservación de pruebas, ya que el color de la toallita puede cambiar con el tiempo.
- 2 ELIMINE** la toallita de acuerdo con las leyes medioambientales federales, estatales y locales. No requiere neutralización y puede desecharse en el flujo de residuos comunes.
- 3 LAVAR LAS MANOS + CAMBIAR LOS GUANTES** antes de realizar pruebas adicionales tras un resultado positivo.

¿Está interesado en formación adicional para su equipo?



RESERVE AHORA UNA SESIÓN DE FORMACIÓN EN VIVO